



Polsterprogramm

Global Gotera

ZR. 718732 – Preis- und Typenliste Stand 01.10.2023

<https://global-moebel.de/>



Produktinformation – Polstermöbel

Bitte unbedingt diese Produktinformation, Gebrauchs- und Pflegeanleitungen beachten! Für Schäden, die durch Nichtbeachtung entstehen, kann keine Garantie/ Gewährleistung übernommen werden.

Für Planungsmodelle gilt generell:

Ein sorgfältiges Aufmass ist Voraussetzung für eine exakte Montage und Ausrichtung der Möbel. Bitte bedenken Sie, dass Böden, Wände, Decken usw. nicht ganz gerade sind.

Bei Funktionsmöbeln ist es besonders wichtig vor Ingebrauchnahme die Produktbeschreibung zu lesen.

Produktbezeichnung: Polsterprogramm

Modellbezeichnung: Global Gotera

Konstruktiver Aufbau / Materialien: Alle verwendeten Materialien entsprechen den Anforderungen der DGM laut RAL GZ 430.

Ausführungsvarianten / ca. Maße: Alle in der Preisliste genannten Werte sind ca. Maße in Zentimeter. Änderungen in Form, Farbe und Konstruktion im Rahmen des technischen Fortschritts behalten wir uns vor.

Bitte notieren Sie Bestellungen immer davorstehend von links nach rechts.

Höhe: 86 - 111 cm
Tiefe: 92 – 110* cm
Sitztiefe: 52 / 65* cm
Sitzhöhe: 47 cm

* Maße beim hochgeklappten Kopfteil

Armlehne 1: Stellbreite ca. 22 cm
Armlehne 2 klappbar (gegen Aufpreis): Stellbreite ca. 22-28 cm
Armlehne 3: Stellbreite ca. 30 cm
Armlehne 4 klappbar (gegen Aufpreis): Stellbreite ca. 30 cm

Art der Polsterung: Polsterung leger / locker: Weicher, lockerer Polsteraufbau, bei dem eine modellbedingte oder gestalterisch gewünschte Wellenbildung der Bezüge, sowie Sitzabdrücke warentypisch sind. Die Polsterung wird sich der Körperform anpassen bzw. die Sitzfestigkeit leicht nachlassen. Geringfügige Unterschiede in der Sitzhärte bei Anbaugruppen sind konstruktionsbedingt und daher kein Beanstandungsgrund.

Bezugsmaterialien: Siehe Stoff-, und Lederkollektion
Bitte beachten Sie, dass es zwischen Stoff- und Lederbezügen zu unterschiedlich großen Zuschnittsflächen kommen kann! Funktions- oder verstellbare Teile brauchen beim Bezugsmaterial mehr Spielraum.
Die Verarbeitung von Zier-, Kapp- oder Doppelnähten kann in den Stoff-, Leder- oder Kunstledervarianten unterschiedlich ausfallen.

Achtung: Sonne und Licht verändern im Laufe der Zeit und je nach Standort der Produkte die Farbe des Leders.

DGM-Empfehlung nach Nutzergewicht: Sessel max. 130 kg
2-Sitzer 200 kg (2 x 100 kg)
3-Sitzer 240 kg (3 x 80 kg)
Armlehne max. 15 kg

Besonderheiten: **Rückenverstellung:** Der Rücken ist bei jedem Element **standardmäßig** variabel verstellbar – Im Handumdrehen wird aus einer niedrigen Garnitur ein Hochlehner!
Beim manuellen Hochstellen des Rückens verändert sich die Gesamttiefe Ihres Sofas, dabei neigt sich das Kopf- bzw. Rückenteil leicht nach hinten und sorgt für eine bequemere Position mit mehr Sitztiefe:

Funktionen gegen Aufpreis:
Relaxfunktion teilmotorisch - Longchair mit Schlaffunktion motorisch – Armlehne klappbar

Relaxfunktion teilmotorisch:
Sie können das Fußteil zur Verlängerung der Beinauflage sowie den Neigungswinkel des Rückens per Knopfdruck auf Ihre Idealposition einstellen. Zudem verfügt Ihre Garnitur über eine Verstellmöglichkeit des Kopfteils (manuell). Der eingebaute Rasterbeschlag ermöglicht Ihnen dieses durch leichtes Ziehen ebenfalls auf Ihre ganz individuellen Wünsche einzustellen.

Produktinformation

Elemente mit einer teilmotorischen Verstellung sind mit Schaltern versehen. Die Schalter befinden sich an der Armlehenseite oder davorstehend, linksseitig (bei Typen ohne Armlehne) jeweils seitlich am Sitzkissen.

Achtung! Das Stellmaß zur Wand verändert sich bei der Relaxfunktion.

Die Elemente mit Funktion müssen **ca. 36 cm** von der Wand gestellt werden.

Longchair mit Schlaffunktion motorisch:

Mit dieser Funktion haben Sie die Möglichkeit in eine bequeme, fast waagerechte Schlafposition zu kommen und sich eine Auszeit zu gönnen. Mit dem kabelgebundenen Handschalter können Sie die Liegefläche nach vorne gleiten lassen, dabei senkt sich das Rückenteil ab. Nach dem Hochstellen des Rückens lässt sich das Kopfteil (manuell) ganz nach Ihren Wünschen flexibel verstellen. Die Funktion eignet sich hervorragend für einen kurzen, leichten Schlaf auf Ihrem Lieblingssofa.

Tiefe: 163 - 220 cm, Sitztiefe 124 - 137 cm.

Achtung! Das Stellmaß zur Wand verändert sich beim Longchair mit Schlaffunktion.

Die Elemente mit Funktion müssen **ca. 32 cm** von der Wand gestellt werden.

Dadurch ergibt sich eine Gesamtfläche von 220 cm.

Armlehnenfunktion:

Bei der klappbaren Armlehne befindet sich ein Rasterbeschlag in dem fixierten, aufliegenden Armlehnkissen. Sie können das aufliegende Kissen im Neigungswinkel auf Ihre individuellen Bedürfnisse einstellen, so dass Nacken und Schulter beim Liegen auf wohltuende Weise entlastet werden.

Zubehör:

Kissen – Nierenkissen - Armauflage – Hocker – Hockerbank

2 verschiedene Sitzausführungen

Holzfuß: Im Sonderfarbton Eiche geölt (gegen Aufpreis)

Metallfuß: Chrom glänzend, Chrom matt oder schwarz matt zur Auswahl

Technische Informationen:

Gestell: Tragende Teile des Gestells aus Massivholz und Holzwerkstoffen, Flächen mit Polsterpappe verblendet.

Unterfederung Sitz: Unterfederung mit dauerelastischen Stahl-Wellenfedern und einer oberseitigen Abdeckung.

Polsteraufbau Sitz: FEDERKERN:
Federkernsitz aus gezogenem Federstahldraht (außer Hocker).
Sitz abgedeckt mit Textilvlies, HR/Kalt-Schaum (mind. RG 35) und Wattevlies.

Wahlweise Preisgleich: TONNENTASCHEN-FEDERKERN:
Punktelastischer Tonnentaschenfederkernsitz aus gezogenem Federstahldraht (außer Hocker).
Sitz abgedeckt mit Textilvlies, PUR-Schaum (mind. RG 35) und Wattevlies.

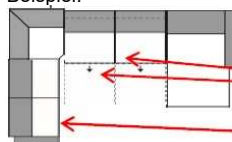
HOCKER UND HOCKERBANK:
Sitz aus PUR-Schaum (mind. RG 35). Sitz abgedeckt mit Wattevlies.

Unterfederung Rücken/ Polsteraufbau Rücken: Rücken aus ergonomisch geformtem PUR-Schaumstoff (mind. RG 25) abgedeckt mit einem Inlett (befüllt mit hochwertigen Füllstoffen). Abdeckung aus Wattevlies. Dieses Modell ist mit hochwertigen Kammerkissen ausgestattet. Das Füllmaterial wird innerhalb der Kissen in Kammern gehalten, damit es sich nicht verschiebt. Je nach Art und Stärke des Bezugsmaterials können sich sowohl die Kammern als auch das Füllmaterial mal mehr, mal weniger abzeichnen.
Alle Rückenspannteile werden standardmäßig im jeweiligen Originalbezug geliefert. In Leder gegen Mehrpreis, so wie im Typenplan bei jedem Element vermerkt.

Füße: Holzfuß: Im Sonderfarbton Eiche geölt (gegen Aufpreis)
Metallfuß: Chrom glänzend, Chrom matt oder schwarz matt zur Auswahl

Achtung: Um den Fußboden vor Kratzer zu schützen, bitten wir Sie darauf zu achten, dass der jeweilige Fußboden geschützt wird durch gesondertes Unterlegen unter die Standardfußvarianten des Herstellers.

Bestellhinweise: **Sitzraster:**
Beispiel:



Elemente mit Relaxfunktion (Sitzraster 62,5, 74, 82)

Feste Einzeltypen (3-, 2,5-, 2-Sitzer)

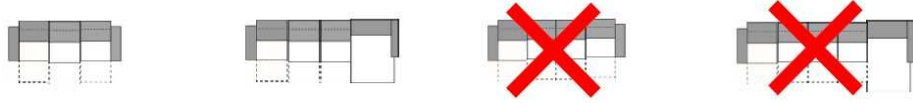
Ein direktes Zusammenstellen von festen Einzeltypen (3-, 2,5-, 2-Sitzer) und Einzeltypen, die für eine Relaxfunktion ausgelegt sind (Sitzraster 62,5, 74, 82) ist nicht möglich. Diese Elemente haben eine unterschiedliche Gestellbasis, die nicht miteinander kombinierbar sind. Eine Kombination dieser Elemente in einer Garnitur ist nur dann stellbar, wenn die Elemente mit einem Basistypen (z.B. Spitzeckteil, Umbauecke, etc.) verbunden werden.

Bitte beachten Sie bei Ihrer Planung, dass **maximal drei Elemente**, die für eine Relaxfunktion ausgelegt sind

(Sitzraster 62,5, 74 und 82), **aneinandergereiht werden dürfen!**

Bei mehr als 3 Elementen, ob mit oder ohne Relaxfunktion, besteht Kippgefahr!

Beispiele:



Ein Einsetzen des Universalstützfußes ist aus Konstruktionsgründen ebenfalls nicht möglich.

Bitte berücksichtigen Sie die Hinweise bei der Planung Ihrer Garnitur!

Stützfüße: Bitte berücksichtigen Sie, dass die Elemente mit den Sitzrastern 82, 74 und 62,5 über zusätzliche zurückgesetzte schwarze Stützfüße verfügen! Diese sind unter den Elementen sichtbar!

Pflege und Unterhalt

Reinigungs- und Pflegeanleitung:

(siehe Qualitätspass – unbedingt beachten)

Die Unterhaltspflege ist gleichzusetzen mit der täglichen Körperpflege des Menschen. Bei der regelmäßigen Unterhaltspflege werden Verschmutzungen, die durch den täglichen Gebrauch entstehen, beseitigt (Hausstaub, Krümel, Fusseln, etc.) und zwar durch regelmäßiges Absaugen (geringe Saugleistung) mit einem normalen Haushaltsstaubsauger mit Polsterdüse. Bei Velours- und Flachgewebe unbedingt eine Düse mit weichen Bürsten verwenden und in Strichrichtung arbeiten. Anschließend mit einer weichen Bürste abbürsten (z. B. Kleiderbürste). Ab und zu sollte der Bezug mit einem feuchten Ledertuch abgewischt werden. Die Feuchtigkeit hält die Fasern elastisch und wirkt sich so positiv auf deren Langlebigkeit aus. Keinesfalls Mikrofasertücher oder Dampfreiniger verwenden!

Flecken entfernt man am besten sofort, unmittelbar nach dem Entstehen.

Wichtig ist, dass verschüttete Flüssigkeiten sofort mit einem saugfähigen Küchenpapier oder Tuch abgetupft werden – nicht reiben! Dann können sie gar nicht erst in das Gewebe eindringen. Viele Stoffe unserer Kollektion sind durch Ausrüstung fleckengeschützt, das heißt, Flüssigkeiten dringen nicht sofort in das Gewebe ein, sondern sind meist durch ein saugfähiges Tuch oder Papier zu beseitigen.

Achtung: Niemals auf der Stelle reiben und immer erst die Herstelleranweisungen am Produkt beachten.

Die Oberflächeninstandsetzung ist grundsätzlich die Arbeit des autorisierten Fachhandels.

Lederpflege:

Damit Polstermöbel lange Zeit schön bleiben, müssen sie regelmäßig gereinigt und gepflegt werden. Lederpflege erfordert wenig Aufwand. Es ist empfehlenswert, neben der normalen Unterhaltspflege (leichtes Absaugen und gelegentliches Abwischen mit einem feuchten Tuch) das Leder je nach Nutzung ein- bis zweimal pro Jahr mit speziell geeigneten Reinigungsprodukten zu säubern und entsprechend geeignetem Lederpflegemittel gemäß Gebrauchsanweisungen zu behandeln. Reinigen Sie am besten immer ganze Teile großflächig von Naht zu Naht.

Bitte nicht mit ungeeigneten Mitteln wie z. B. Schuhcreme, Bohnerwachs oder Kosmetik experimentieren!

Beanspruchte Stellen am Nubuk-Lederbezug können mit weicher Bürste, Nubuk-Pad oder Schaumstoffschwamm wieder aufgeraut werden.

Stoffpflege:

Einige ganz besonders hochwertige Materialien unserer angebotenen Stoffkollektion haben eigene Pflegeanleitungen, die es unbedingt zu beachten gilt. Bitte bewahren Sie die Anleitungen zusammen mit diesen Möbeln und dem Kaufvertrag auf.

Modellbedingte / warentypische Eigenschaften

Lederarten und Eigenschaften:

Lederbezüge sind nicht nur Gewähr für eine lange Lebensdauer, sie repräsentieren auch Schönheit und Eleganz der Natur. Leder ist ein Naturprodukt, mit allen seinen natürlichen Eigenschaften. Jede Haut hat deshalb ihre individuelle Beschaffenheit. Zeckenbisse, Gabelstiche usw. sind warentypische Naturmerkmale. Sie garantieren die Echtheit und sind kein Produktsachmangel. Gerade bei Ledern sollten Sie auf Qualität achten, dann bekommen Sie nämlich weiche, geschmeidige, atmungsaktive Lederarten. (Qualität hat, wie immer, auch bei Leder seinen Preis.) Hochwertiges Leder ist so gefärbt, dass sich die Farbe um jede einzelne Faser legt und alle natürlichen Merkmale sichtbar lässt. Für eine Polstergarnitur werden fünf bis sieben Häute verarbeitet.

Die Tiere haben unter unterschiedlichen Bedingungen gelebt, keine Haut gleicht der anderen, wodurch Struktur- und Farbabweichungen sowie Natur- und Wachstumsmerkmale entstehen, die naturbedingt sind. Diese Lebenszeichnungen beeinträchtigen weder den Wert, noch die Haltbarkeit, sie machen aus jedem Möbel ein Unikat.

Bedenken Sie immer, dass auch Leder durch starke Lichteinwirkung, insbesondere Sonne, ausbleichen und dauerhafte Nähe zu eingeschalteten Heizkörpern das Leder austrocknet und es porös und brüchig macht. Abhilfe: Für Beschattung bzw. Luftbefeuchter sorgen, da dieses Klima auch für Menschen schädlich ist.

Stoffarten und Eigenschaften:

Der Bezug ist wie das Gesicht des Polstermöbels, die Entscheidung Stoff oder Leder beeinflusst die Optik und die Gebrauchseigenschaften entscheidend. Ihr persönliches Wohlbefinden sollte die Hauptrolle spielen, testen Sie all unsere Modelle. Ihr Einrichtungsberater ist Ihnen bei der Beantwortung Ihrer Fragen sehr gerne behilflich.

Der Preis eines Stoffes sagt nicht zwangsläufig etwas über seine Robustheit und Langlebigkeit aus. Sondern kann Ausdruck anderer Qualitätskriterien sein, wie z. B. der Exklusivität und Eleganz der verwendeten Materialien (Seide), der Raffinesse des Druck- oder Webverfahrens, des hohen ästhetischen Wertes oder der extremen Feinheit. Polstermöbel werden im Durchschnitt vier Stunden pro Tag genutzt. Legt man pro Woche nur 6 Tage zugrunde und errechnet die Sitzdauer in einem Jahr, so kommt man auf die unglaubliche Zahl von 1248 Stunden. (Quelle: Stiftung Warentest) Während dieser Zeit müssen Polstermöbel hohe Gewichtsbelastungen, Scheuerbewegungen und andere Einflüsse wie Licht, Wärme, Staub etc. aushalten, möglichst ohne, dass sie dabei ihre Funktions- und Gebrauchstauglichkeit verlieren.

Die Qualität der verwendeten Materialien, die Intensität der Nutzung sowie Tabakrauch, Schweiß oder sonstige Körperabsonderungen, natürlicher Verschleiß und Ihr Pflegeverhalten bestimmen somit in hohem Maße, wie lange die Freude an den Möbeln währt. Häusliche Jeansträger müssen wissen, dass grobe Jeansstoffe mit derben Nähten der Feind feingewebter Polsterbezüge (und Autositz) sind und abfärben, ebenso wie nicht farbechte Textilien. Klettbänder, Haustiere mit scharfen Krallen müssen von Polstermöbeln ferngehalten werden.

Legere Polsterung:

(Faltenbildung)Die von uns bevorzugte „legere Polsterung“ (im Gegensatz zur straffen Polsterung wie bei Stilmöbeln) ist an ihrer Anschmiegsamkeit zu erkennen. Die Polsterung ist weicher und der Bezug nicht glatt, damit man „im Sofa“ und nicht „auf dem Sofa“ sitzt. Eine optisch wellige Oberfläche auf Sitz, Rücken und Armlehnen stellt keinen Qualitätsmangel dar, sondern ist modellbedingt gewollt, um optimalen Sitzkomfort zu gewährleisten. Unsere losen Sitz- und Rückenkissen gehören nach Gebrauch aufgeschüttelt. Um die Flächen nach der Benutzung zu glätten, sollten modellbedingt die Sitz- und Rückenkissen nach außen gestrichen, geklopft oder geschüttelt werden.

Sitzhärteunterschiede:

Der Sitzkomfort innerhalb einer Polstergruppe kann differieren. Oft ist es konstruktiv und formbedingt nicht möglich, jedes verwendete Element mit gleicher Unterfederung auszustatten (z. B. bei Eckelementen, Funktionsbauteilen, Verwandlungselementen, Anstellhockern, unterschiedlichen geometrischen Grundformen, Abschlusselementen etc.). Das ist warentypisch und Standard bei industrieller Fertigung. Es ist auch nicht auszuschließen, dass der Eindruck unterschiedlicher Sitzhärten entsteht, obwohl die Polsterungen einheitlich sind. (Schaumstoff kann innerhalb seines Raumgewichts technisch Toleranzen von plus/minus 10 % aufweisen).

Wellenbildung:

Beim so genannten „Einsitzen“ (Lieblingsplatz) verändert sich die Sitzhärte. Sie wird weicher in Abhängigkeit von Art und Dauer der Benutzung. Dies ist ein normaler Prozess, den jede Polsterung durchläuft. Um gleichmäßige Sitzhärten zu erzielen, ist es wichtig, die Sitzpositionen von Zeit zu Zeit zu ändern. Sonst kann es zu einseitiger Mulden- und Faltenbildung (Lieblingsplatz) kommen. Richtlinie: Je stärker das Bezugsmaterial und größer die verpolsterte Fläche, umso größer ist die Neigung zur Falten- und Muldenbildung. Unterstützt wird diese Entwicklung dadurch, dass Leder sich unter Einfluss von Körpergewicht mehr oder minder dehnen und dadurch „Wellen“ bilden. Diese optische Veränderung hat auf Gebrauch, Funktion und Lebensdauer keinen Einfluss und stellt keinen Sachmangel dar. Darüber informiert verbraucherverständlich und eingehend auch die Stiftung Warentest – „Möbel kaufen“

Funktionen:

Funktionssofas, Relaxliegen (Kompromissmöbel/ kein Bettersatz), Ruhe- oder TV-Sessel, Sofas mit ausklappbaren Armlehnen oder

Modellbedingte / warentypische Eigenschaften

höhenverstellbaren Rücken benötigen Beschläge mit komplizierten Verstellmechaniken. Damit diese Technik auf Dauer zuverlässig funktioniert, ist ihre sorgfältige Handhabung sehr wichtig. Bei Verwandlungssofas und Verwandlungsliegen müssen die ausziehbaren Teile am besten in der Mitte – oder rechts und links gleichmäßig angefasst und bedient werden. So können die Beschläge nicht durch einseitige Handhabung verzogen oder beschädigt werden. Ausklappbare Fußteile bei Relaxsesseln oder Wallfreefunktionen dürfen nicht als Sitzplatz genutzt werden. Funktionsteile benötigen einen gewissen Spielraum. Leichte Maßveränderungen durch die Dicke der Bezugsmaterialien sind unumgänglich.

Lichtechtheit:

Als Lichtechtheit bezeichnet man die Resistenz eines Stoffes gegenüber der Einwirkung von Licht (insbesondere Sonnenschein, Tageslicht, Halogen-Beleuchtung). Kunstfasern und dunklere Farbtöne erreichen höhere Lichtechtheiten als Naturfasern und hellere brillante Farben. Die Verfärbung des Materials unter Einfluss von Licht ist bei Möbelstoffen nicht zu verhindern. Die Urgewalt der Sonne verändert alle Materialien! Besondere Vorsicht ist deshalb in hellen Südzimmern mit viel Glas geboten. Insbesondere bei Sonnenschein sollten Vorhänge oder Jalousien geschlossen werden, da sonst viele Stoffe/ Bezugsmaterialien oder natur belassene Leder schon nach wenigen Wochen an den beschienenen Stellen Farbabweichungen aufweisen.

Farbabweichungen:

Geringfügige Farbtoleranzen zwischen dem beim Kauf vorliegenden Muster und der Lieferung sind möglich. Das gilt insbesondere bei Naturfasern und Leder. Aus farbtechnischen Gründen kann für eine absolute Farbgleichheit keine Garantie übernommen werden, insbesondere bei Nachbestellungen empfiehlt sich eine Abklärung im Einzelfall nach Muster.

Anfärbungen:

Bei hellen Stoff- oder Lederbezügen treten mitunter Anfärbungen auf, die durch nicht farbechte Textilien, z. B. von dunklen Jeansstoffen, T-Shirts oder ähnlichen verursacht werden. Wenn Jeansstoffe selbst nach mehrmaligem Waschen noch Farbbreibungen auf dem Bezugstoff hinterlassen, handelt es sich nachweislich um einen Mangel des Bekleidungsstoffes und liegt nicht in der Qualität des Möbelstoffes (Bezugsmaterialies) begründet.

Reibechtheit:

Als Reibechtheit bezeichnet man die Widerstandsfähigkeit der Farbe von Möbelstoffen oder Leder gegenüber dem Abreiben oder Anfärben an andere trockene oder feuchte Textilien. In der Regel erreichen helle Farben höhere Reibechtheiten als dunklere Töne. Zur Reinigung sollten Sie ausschließlich destilliertes Wasser verwenden und mit einem weißen, weichen, sauberen Tuch vorsichtig reiben, immer großflächig von Naht zu Naht, leicht und ohne viel Druck und niemals nur auf der Stelle (Farbabrieb und Ränder)! Bitte keine Mikrofasertücher und Dampfreiniger verwenden. > siehe auch unsere diversen Pflegeanleitungen für Bezüge

Gebrauchslüster:

Der Gebrauchslüster oder „Sitzspiegel“ entsteht bei samtigen Stoffen, wie Velours und eventuell Mikrofasern, indem sich Flor durch den Druck bei der Benutzung flachlegt und so je nach Lichteinfall einen anderen optischen „Eindruck“ hervorruft (z. B. hell/dunkel oder matt/glänzend Effekt). Diese optische Veränderung hat auf Gebrauch, Funktion und Lebensdauer keinen Einfluss und stellt keinen Sachmangel dar.

Falten/ Muldenbildung:

Die von uns bevorzugte „legere Polsterung“ (im Gegensatz zur straffen Polsterung wie bei Stilmöbeln) ist an ihrer Anschmiegsamkeit zu erkennen. Die Polsterung ist weicher und der Bezug ist nicht straff gespannt. Eine modellbedingte oder gestalterisch gewünschte Faltenbildung ist warentypisch, die Abzeichnung bei Steppmatten oder –kissen sind design- oder konstruktionsbedingt. Beim so genannten „Einsitzen“ (Lieblingsplatz) verändert sich in Abhängigkeit von Art und Nutzungsdauer auch die Sitzhärte, ein normaler Prozess, den jede Polsterung durchläuft. Um gleichmäßige Sitzhärten zu erzielen, ist es daher wichtig, die Sitzpositionen von Zeit zu Zeit zu ändern. Je größer die verpolsterte Fläche, umso größer ist die Neigung zu einseitiger Mulden- und Faltenbildung (Stiftung Warentest). Achtung: Das Modell ist bewusst leger verarbeitet. Faltenbildung ist daher gewollt.



Ecksofa Gotera - 1,5-Sitzer med + 1,5-Sitzer med mit Longchair groß rechts inkl. Schlaffunktion (teilmotorisch), Armlehne klappbar, Rückenlehne verstellbar und einmal Relaxfunktion (teilmotorisch), Stoff, Anthrazit

Bestellnr: 90059 + 1x AP Relaxfunktion teilmotor. + AP Schlaff. teilmotor. PG2-C + AP Armlehne klappbar – Artikel Nr.: 118691

Ausführung:

- Bezug: Stoff Twice dark grey (PG 2)
- Armlehne: 4
- Fuß: Metallfuß 283
- **Bestehend aus:**
- 21531 - 1,5-Sitzer med. mit AL, 21530 - 1,5-Sitzer med. und 61043 - Longchair groß
- **Funktionen:**
- 1x AP Relaxfunktion teilmotorisch
- AP Schlaffunktion teilmotorisch PG 2 - C
- AP Armlehne klappbar

Beschreibung:

- Hauptfarbe/-material: Anthrazit, Flachgewebe
- Füße/Beine/Gestell: Chrom, Metall, Winkelfuß, glänzend
- Polsterung: Federkern, HR Schaum, Stahlwellenfedern, Schaumstoff, Holzwerkstoff
- Bezug: 100% Polyester, 5, 5000, 4

Merkmale:

- Rücken bezogen: Ja

Funktion:

- Typ Schlaffunktion: Längsschläfer
- Funktionen und Bedienung: Armlehne verstellbar (manuell), Relaxfunktion (teilmotorisch), Rückenlehne verstellbar (manuell), Schlaffunktion (manuell)
- Sitztiefe verstellt: 65 cm
- Länge Liegefläche Schlaffunktion: 220 cm
- Höhe mit Kopfstütze: 111 cm

Abmessungen:

- Sitzhöhe: 47 cm
- Sitztiefe: 52 cm
- Breite Armlehne: 30 cm

Maße: B 297 cm x T 161 cm x H 86 cm

Werbepreis: 3.998,00 EUR

Listenpreis/Sortimentspreis: 4.952,00 EUR

Ecksofa Gotera - 1,5-Sitzer med. + 1,5-Sitzer med. mit Longchair rechts inkl. Rückenlehne verstellbar, Stoff, Anthrazit

Bestellnr: 90059 – Artikel Nr.: 118699

Ausführung:

- Bezug: Stoff Twice dark grey (PG 2)
-
- Armlehne: 3
- Fuß: Metallfuß 283
- **Bestehend aus:**
- 21531 - 1,5-Sitzer med. mit AL, 21530 - 1,5-Sitzer med. und 61043 - Longchair groß

Beschreibung:

- Hauptfarbe/-material: Anthrazit, Flachgewebe
- Füße/Beine/Gestell: Chrom, Metall, Winkelfuß, glänzend
- Polsterung: Federkern, HR Schaum, Stahlwellenfedern, Schaumstoff, Holzwerkstoff
- Bezug: 100% Polyester, 5, 50000, 4

Merkmale:



Modellvarianten

- Rücken bezogen: Ja

Funktion:

- Funktionen und Bedienung: Rückenlehne verstellbar (manuell)

Abmessungen:

- Sitzhöhe: 47 cm
- Sitztiefe: 52 cm
- Breite Armlehne: 30 cm

Maße: B 297 cm x T 161 cm x H 86 cm

Werbepreis: 2.298,00 EUR

Listenpreis/Sortimentspreis: 2.559,00 EUR

Ecksofa Gotera - 1,5-Sitzer med. + 1,5-Sitzer med. links mit Ecke mit Abschlussteil rechts inkl. Relaxfunktion (teilmotorisch) und Rückenlehne verstellbar, Stoff, Olivgrün

Bestellnr: 90038 + AP Relaxfunktion teilmotor. – Artikel Nr.: 119975

Ausführung:

- Bezug: Stoff Picasso Oliv (PG: 3)
- Armlehne: 3
- Fuß: Holz/Metallfuß 286
- Bestehend aus:
- 62003- Eckelement mit 1-Sitzer Abschlussteil, 21530 - 1,5-Sitzer med., 21531- 1,5-Sitzer med. mit AL
- Funktionen:
- AP Relaxfunktion teilmotor.

Beschreibung:

- Hauptfarbe/-material: Olivgrün, Flachgewebe
- Füße/Beine/Gestell: Holzfarben, Eiche massiv, Winkelfuß, geölt
- Polsterung: Federkern, HR Schaum, Stahlwellenfedern, Schaumstoff, Holzwerkstoff
- Bezug: 100% Polyester, 5, 100000, 4

Merkmale:

- Rücken bezogen: Ja

Funktion:

- Funktionen und Bedienung: Relaxfunktion (teilmotorisch), Rückenlehne verstellbar (manuell)
- Tiefe Rückenlehne verstellt: 242 cm
- Höhe mit Kopfstütze: 111 cm

Abmessungen:

- Sitzhöhe: 47 cm
- Sitztiefe: 52 cm
- Breite Armlehne: 30 cm
- Belastbarkeit (pro Sitz): 120,0 kg

Maße: B 270 cm x T 224 cm x H 86 cm

Werbepreis: 4.298,00 EUR

Listenpreis/Sortimentspreis: 5.039,00 EUR



Ecksofa Gotera - 1,5-Sitzer med. + 1,5-Sitzer med. links mit Ecke und Abschlussteil rechts inkl. Rückenlehne verstellbar, Stoff, Olivgrün



Bestellnr: 90038 + Fuß 286 – Artikel Nr.: 119979

Ausführung:

- Bezug: Stoff Picasso Oliv (PG: 3)
- Armlehne: 3
- Fuß: Holz/Metallfuß 286
- Bestehend aus:
- 62003- Eckelement mit 1-Sitzer Abschlussteil, 21530 - 1,5-Sitzer med., 21531- 1,5-Sitzer med. mit AL

Beschreibung:

- Hauptfarbe/-material: Olivgrün, Flachgewebe
- FüÙe/Beine/Gestell: Holzfarben, Eiche massiv, Winkelfuß, geölt
- Polsterung: Federkern, HR Schaum, Stahlwellenfedern, Schaumstoff, Holzwerkstoff
- Bezug: 100% Polyester, 5, 100000, 4

Merkmale:

- Rücken bezogen: Ja

Funktion:

- Funktionen und Bedienung: Rückenlehne verstellbar (manuell)
- Sitztiefe verstellt: 65 cm
- Höhe mit Kopfstütze: 111 cm

Abmessungen:

- Sitzhöhe: 47 cm
- Sitztiefe: 52 cm
- Breite Armlehne: 30 cm
- Belastbarkeit (pro Sitz): 120,0 kg

MaÙe: B 288 cm x T 242 cm x H 86 cm

Werbepreis: 3.298,00 EUR

Listenpreis/Sortimentspreis: 3.511,00 EUR

Sofa Gotera - 3-Sitzer inkl. Rückenlehne verstellbar, Stoff, Natur

Bestellnr: 23002 – Artikel Nr.: 119986

Ausführung:

- Bezug: Stoff Yelda Natur (PG: 3)
- Armlehne: 1
- Fuß: bodenstehend
-

Beschreibung:

- Hauptfarbe/-material: Natur, Flachgewebe
- FüÙe/Beine/Gestell: Natur, Flachgewebe, Bodenstehend mit Gleitern
- Polsterung: HR Schaum, Stahlwellenfedern, Tonnentaschenfederkern, Schaumstoff, Holzwerkstoff
- Bezug: 85% Polyester, 15% Viskose, 5, 50000, 3

Merkmale:


- Rücken bezogen: Ja

Funktion:

- Funktionen und Bedienung: Armlehne verstellbar (manuell), Rückenlehne verstellbar (manuell)
- Tiefe Rückenlehne verstellt: 65 cm
- Höhe mit Kopfstütze: 111 cm

Abmessungen:

- Sitzhöhe: 47 cm
- Sitztiefe: 52 cm
- Breite Armlehne: 22 cm
- Belastbarkeit (pro Sitz): 120,0 kg



Modellvarianten

Maße: B 208 cm x T 92 cm x H 86 cm

Werbepreis: 1.598,00 EUR

Listenpreis/Sortimentspreis: 1.683,00 EUR

Sofa Gotera - 2,5-Sitzer inkl. Rückenlehne verstellbar, Stoff, Natur

Bestellnr: 22502 – Artikel Nr.: 119992



Ausführung:

- Bezug: Stoff Yelda Natur (PG: 3)
- Armlehne: 1
- Fuß: bodenstehend

Beschreibung:

- Hauptfarbe/-material: Natur, Flachgewebe
- Füße/Beine/Gestell: Natur, Flachgewebe, Bodenstehend mit Gleitern
- Polsterung: HR Schaum, Stahlwellenfedern, Tonnentaschenfederkern, Schaumstoff, Holzwerkstoff
- Bezug: 85% Polyester, 15% Viskose, 5, 50000, 3

Merkmale:

- Rücken bezogen: Ja

Funktion:

- Funktionen und Bedienung: Rückenlehne verstellbar (manuell)
- Sitztiefe verstell: 65 cm
- Tiefe Rückenlehne verstell: 110 cm
- Höhe mit Kopfstütze: 111 cm

Abmessungen:

- Sitzhöhe: 47 cm
- Sitztiefe: 52 cm
- Breite Armlehne: 22 cm
- Belastbarkeit (pro Sitz): 120,0 kg

Maße: B 192 cm x T 92 cm x H 86 cm

Werbepreis: 1.498,00 EUR

Listenpreis/Sortimentspreis: 1.617,00 EUR



Sessel Gotera - Größe M, inkl. Relaxfunktion (teilmotorisch) und Rückenlehne verstellbar, Stoff, Anthrazit

Bestellnr: 80430 + AP Relaxfunktion teilmotor. – Artikel Nr.: 119995

Ausführung:

- Bezug: Stoff Twice dark grey (PG: 2)
- Fuß: 5-Sternfuß 907 Aluminium glänzend
- Maße wenn Relaxfunktion komplett ausgefahren ist:
- Tiefe: ca. 175 cm
- Sitztiefe: ca. 106 cm
- Höhe (Kopfteil verstellt): ca. 120 cm

Beschreibung:

- Hauptfarbe/-material: Anthrazit, Flachgewebe
- Füße/Beine/Gestell: Silberfarben, Aluminium, Sternförmig, glänzend
- Polsterung: HR Schaum, Stahlwellenfedern, Tonnentaschenfederkern, Schaumstoff, Metall
- Bezug: 100% Polyester, 5, 50000, 4

Merkmale:

- Rücken bezogen: Ja

Funktion:

- Funktionen und Bedienung: Relaxfunktion (teilmotorisch), Rückenlehne verstellbar (manuell)
- Tiefe Rückenlehne verstell: 95 cm

Abmessungen:

- Konfektionsgröße: M (Körpergröße bis 180 cm)
- Sitzhöhe: 48 cm

- Sitztiefe: 49 cm
- Belastbarkeit (pro Sitz): 120,0 kg

Maße: B 75 cm x T 85 cm x H 89 cm

Werbepreis: 1.898,00 EUR

Listenpreis/Sortimentspreis: 1.916,00 EUR

Sessel Gotera - Größe M, inkl. Rückenverstellung, Stoff, Anthrazit

Bestellnr: 80430 – Artikel Nr.: 119997

Ausführung:

- Bezug: Stoff Twice dark grey (PG: 2)
- Fuß: 5-Sternfuß 907 Aluminium glänzend
-
- Höhe (Kopfteil verstell): ca. 120 cm

Beschreibung:

- Hauptfarbe/-material: Anthrazit, Flachgewebe
- Füße/Beine/Gestell: Silberfarben, Aluminium, Sternförmig, glänzend
- Polsterung: HR Schaum, Stahlwellenfedern, Tonnentaschenfederkern, Schaumstoff, Metall
- Bezug: 100% Polyester, 5, 50000, 4

Merkmale:

- Rücken bezogen: Ja

Funktion:

- Funktionen und Bedienung: Rückenlehne verstellbar (manuell)
- Tiefe Rückenlehne verstell: 95 cm

Abmessungen:

- Konfektionsgröße: M (Körpergröße bis 180 cm)
- Sitzhöhe: 48 cm
- Sitztiefe: 49 cm
- Sitzbreite: 48 cm
- Belastbarkeit (pro Sitz): 120,0 kg

Maße: B 75 cm x T 85 cm x H 89 cm

Werbepreis: 1.398,00 EUR

Listenpreis/Sortimentspreis: 1.535,00 EUR





Global Gotera

Produktinformation und Bestellhinweise

Armlehnenauswahl:

Bitte addieren Sie das Armlehnen-Maß zu den jeweiligen Typen hinzu!



1



2



3



4

Armlehne 1: Stellbreite 22 cm.

Armlehne 2 klappbar (gegen Aufpreis): Stellbreite 22-28 cm.

Armlehne 3: Stellbreite 30 cm.

Armlehne 4 klappbar (gegen Aufpreis): Stellbreite 30 cm.

Bitte geben Sie immer die gewünschte Armlehne an. Ein Armlehnenmix ist nicht möglich!

Fußauswahl:

Fußauswahl für die Armlehne 1 oder 2

Gleiter

Fußauswahl für die Armlehnen 3 oder 4 / Garniturfuß / Hockerfuß

Metallfuß 283
Chrom glänzend



Metallfuß 284
Schwarz matt



Metallfuß 300
Chrom matt



Holz/Metallfuß 286
Eiche geölt - gegen Aufpreis





**Maße beim hochgeklappten Kopfteil*
***Dieses Element ist nicht mit einer Relaxfunktion kombinierbar!*

Global Gotera

Maße: Höhe: 86-111 Tiefe: 92-110* cm ST: 52/65* cm Sitzhöhe: 47 cm				
	2 AL + 164	AL + 164	2 AL + 148	AL + 148
Bestell-Nr.:	23002**	23001 / 23003**	22502**	22501 / 22503**
	3-Sitzer mit 2 Armlehnen fest	3-Sitzer mit Armlehne links / rechts fest	2,5-Sitzer mit Armlehne links fest	2,5-Sitzer mit Armlehne links / rechts fest
PG 2 (€)	1619	1398	1558	1337
PG 3	1683	1450	1617	1384
PG 4	1763	1513	1690	1443
PG B	2200	1875	2101	1774
PG C	2343	1986	2240	1880
PG L	2442	2070	2327	1955
PG J	2585	2188	2468	2070
PG T	3161	2658	3010	2507
Rücken Leder	357	357	331	331
AP Armlehne klappbar	204	103	204	103
AP Holzfuß Eiche geölt	52	26	52	26
Maße: *Kopfteil hochgeklappt Höhe: 86-111 Tiefe: 92-110* cm ST: 52/65* cm Sitzhöhe: 47 cm				
	2 AL + 125	AL + 125		
Bestell-Nr.:	22002**	22001 / 22003**		
	2-Sitzer mit 2 Armlehnen fest (Rücken echt)	2-Sitzer mit Armlehne links / rechts fest (Rücken echt)		
PG 2 (€)	1473	1253	0	0
PG 3	1530	1297	0	0
PG 4	1596	1347	0	0
PG B	2009	1683	0	0
PG C	2139	1781	0	0
PG L	2228	1857	0	0
PG J	2359	1962	0	0
PG T	2891	2388	0	0
Rücken Leder	-	-	0	0
AP Armlehne klappbar	204	103	0	0
AP Holzfuß Eiche geölt	52	26	0	0
Kopfteil hochgeklappt Höhe: 86-111 Tiefe: 92-110-185 cm ST: 52/65*-112 cm Sitzhöhe: 47 cm				
	AL + 82	82	AL + 74	74
Bestell-Nr.:	21501 / 21503	21500	21531 / 21533	21530
	1,5-Sitzer mit Armlehne links / rechts	1,5-Sitzer ohne Armlehnen	1,5-Sitzer medium mit Armlehne links / rechts	1,5-Sitzer medium ohne Armlehnen links / rechts
PG 2 (€)	879	642	797	576
PG 3	912	660	860	618
PG 4	966	717	919	672
PG B	1173	848	1109	785
PG C	1260	902	1206	848
PG L	1311	940	1253	881
PG J	1396	999	1330	933
PG T	1701	1199	1624	1121
AP Relaxfunktion teilmotor.	764	764	764	764
Rücken Leder	179	179	165	165
AP Armlehne klappbar	103	-	103	-
AP Holzfuß Eiche geölt	26	-	26	-
Kopfteil hochgeklappt Höhe: 86-111 Tiefe: 92-110-185 cm ST: 52/65*-112 cm Sitzhöhe: 47 cm				
	AL + 62,5	62,5		
Bestell-Nr.:	21001 / 21003	21000		
	1-Sitzer mit Armlehne links / rechts	1-Sitzer ohne Armlehnen		
PG 2 (€)	797	562		
PG 3	825	578		
PG 4	872	623		
PG B	1072	745		
PG C	1154	794		
PG L	1199	827		
PG J	1274	877		
PG T	1558	1055		
AP Relaxfunktion teilmotor.	764	764		
Rücken Leder	-	-		
AP Armlehne klappbar	103	-		
AP Holzfuß Eiche geölt	26	-		

Global Gotera

Kopfteil hochgeklappt Höhe: 86-111 Tiefe: 92-110-185 cm ST Long.: 122-135 cm Sitzhöhe: 47 cm				
Bestell-Nr.:	AL + 74 x 161-179* / ** 61001 / 61003 Longchair mit Armlehne links / rechts (SR 74) (Rücken echt)	AL + 89 x 161-179* / ** 61041 / 61043 Longchair groß mit Armlehne links / rechts (SR 89) (Rücken echt)	97-110* x 224-242* 62001 / 62003 Eckelement 1-Sitzer Abschlussstück links / rechts (Rücken echt)	97-110* x 204-222* 62031 / 62033 Eckelement 1-Sitzer Abschlussstück Medium links / rechts (Rücken echt)
PG 2 (€)	1130	1187	1894	1814
PG 3	1206	1285	1955	1871
PG 4	1293	1394	2026	1936
PG B	1563	1680	2536	2435
PG C	1687	1824	2686	2583
PG L	1753	1889	2792	2679
PG J	1840	1990	2947	2829
PG T	2233	2430	3565	3426
AP Schließ. teilmotor. PG 2-C	658	658	-	-
AP Schließ. teilmotor. PG L-T	738	738	-	-
AP Rücken Leder	-	-	-	-
AP Armlehne klappbar	103	103	-	-
AP Holzfuß Eiche geölt	52	52	52	52

** Bitte berücksichtigen Sie die Maßangaben beim Longchair mit Schlaf Funktion auf der Seite der Produktinformationen und Bestellhinweise.




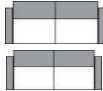

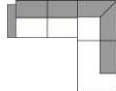
Kopfteil hochgeklappt Höhe: 86-111 Tiefe: 92-110-185 cm ST: 52/65*-112 cm Sitzhöhe: 47 cm				
Bestell-Nr.:	106-124* x 106-124* 66040 Spiegelzecke groß (Rücken echt)	133 x 97-110* 60531 / 60533 1,5-Sitzer med. Abschlussstück links / rechts (Rücken echt)	79 x 79 70000 Hocker quadratisch Nur in der Sitzausführung "Soff"	115 x 70 70100 Hockerbank Nur in der Sitzausführung "Soff"
PG 2 (€)	1250	888	409	463
PG 3	1290	914	435	491
PG 4	1337	947	463	517
PG B	1654	1187	602	684
PG C	1753	1257	627	710
PG L	1819	1307	656	738
PG J	1918	1377	684	766
PG T	2308	1669	766	848
AP Rücken Leder	-	-	-	-
Aufpreis Holzfuß Eiche geölt	52	26	52	52

Maße: Höhe: 86-111 Tiefe: 92-110*-185 cm ST: 52/65*-112 cm Sitzhöhe: 47 cm				
Bestell-Nr.:	48 x 12 x 38 75900 Armteilkissen	54 x 25 x 11 75620 Nierenkissen (SR 62,5)	65 x 25 x 11 75630 Nierenkissen (SR 74)	73 x 25 x 11 75640 Nierenkissen (SR 82)
PG 2 (€)	85	82	96	120
PG 3	89	82	96	120
PG 4	94	94	113	141
PG B	143	129	148	169
PG C	146	139	160	181
PG L	160	153	183	195
PG J	165	167	197	207
PG T	190	193	226	235

Maße: Höhe: 86-111 Tiefe: 92-110*-185 cm ST: 52/65*-112 cm Sitzhöhe: 47 cm				
Bestell-Nr.:	80 x 25 x 11 75650 Nierenkissen (SR 89)	45 x 55 77220 Flutterkissen rechteckig klein	55 x 55 77120 Flutterkissen klein	75 x 75 77130 Flutterkissen medium
PG 2 (€)	150	94	94	113
PG 3	150	101	101	118
PG 4	169	110	110	125
PG B	216	155	155	179
PG C	226	165	165	183
PG L	249	179	179	197
PG J	261	204	204	226
PG T	287	254	254	268



Global Gotera

Maße: Höhe: 86-111 Tiefe: 92-110*-185 cm ST: 52/65*-112 cm Sitzhöhe: 47 cm				
Bestell-Nr.:	40 x 40 75020 Spitzkissen klein	50 x 50 75030 Spitzkissen medium	60 x 40 75130 Spitzkissen rechteckig medium	
PG 2 (€)	47	54	54	0
PG 3	49	66	66	0
PG 4	52	78	78	0
PG B	92	132	132	0
PG C	94	134	134	0
PG L	103	153	153	0
PG J	122	160	165	0
PG T	134	174	174	0
Kopfteil hochgeklappt Höhe: 86-111 Tiefe: 92-110-185 cm ST: 52/65*-112 cm Sitzhöhe: 47 cm				
Bestell-Nr.:	90035 3-Sitzer mit 2 Armlehnen fest, (SR 82) + 1,5-Sitzer med. AL links (SR 74) - 1,5-Sitzer med. AL rechts (SR 74)	AL + 237 + AL x 161-179* / ** 90059 (Abb.) 90060 (spiegelbild.) 1,5-Sitzer med. AL links (SR 74) - 1,5-Sitzer med. o. AL (SR 74) - Longchair groß Armlehne rechts (SR 89)	AL + 240-258* x 224-242* 90038 (Abb.) 90039 (spiegelbild.) 1,5-Sitzer med. AL links (SR 74) - 1,5-Sitzer med. o. AL (SR 74) - Eckelement + 1-Sitzer + Abschlussteil rechts	
PG 2 (€)	3212	2559	3267	0
PG 3	3403	2764	3433	0
PG 4	3600	2985	3617	0
PG B	4418	3574	4430	0
PG C	4754	3878	4740	0
PG L	4947	4023	4926	0
PG J	5245	4254	5210	0
PG T	6408	5175	6310	0
AP Relaxfunktion Teilmotor, (für alle möglichen Elemente)	1528	1528	1528	0
AP Schließ. Teilmotor, PG 2-C	-	658	-	0
AP Schließ. Teilmotor, PG L-T	-	738	-	0
AP Rücken Leder	686	329	329	0
AP Armlehne Klappbar	414	207	103	0
AP Holzfuß Eiche geölt	103	78	78	0

** Bitte berücksichtigen Sie die Maßangaben beim Longchair mit Schlaffunktion auf der Seite der Produktinformationen und Bestellhinweise.





Global Gotera



Produktinformation und Bestellhinweise

- Gestell:** Metallrahmenkonstruktion
- Sitz:** Unterfederung mit dauerelastischen Stahl-Wellenfedern und einer oberseitigen Abdeckung.
- Polsterung Soft:** Sitz aus HR/Kalt-Schaum (mind. RG 35). Sitz abgedeckt mit Wattevlies.
- Tonnentaschenfederkern:** Punktelastischer Tonnentaschenfederkernsitz aus gezogenem Federstahldraht (außer Hocker). Sitz abgedeckt mit Textilvlies, PUR-Schaum (mind. RG 35) und Wattevlies.
- Rücken:** Rücken aus ergonomisch geformten PUR-Schaumstoff (mind. RG 25). Abdeckung aus Wattevlies. Die Rückenspannteile sind echt bezogen.
- Rückenverstellung manuell:** Der Rücken ist beim Funktionssessel standardmäßig variabel verstellbar – Im Handumdrehen wird aus einem niedrigen Funktionssessel ein Hochlehner! Beim manuellen Hochstellen des Rückens verändert sich die Gesamttiefe Ihres Sessels, dabei neigt sich das Kopf- bzw. Rückenteil leicht nach hinten und sorgt für eine bequemere Position mit mehr Sitztiefe.
- Relaxfunktion manuell:** Bei der manuellen Funktion lässt sich durch Ziehen des Hebels, an der Innenseite einer Armlehne in Verbindung mit Körperdruck, das Fußteil zur Verlängerung der Beinauflage sowie der Neigungswinkel der Rückens auf Ihre idealposition einstellen.
- Relaxfunktion teilmotorisch:** Bei einem teilmotorischen Funktionssessel steuern Sie die Relaxfunktion mit einem kabelgebundenen Handschalter.
- Akku:** Ladezeit (Micro-USB) ca. 11,5 Stunden
B 8,5 x H 13,9 x T 5,5 cm
Beim Aufladen blinken 4 LEDs nacheinander, sie zeigen 25%, 50%, 75% und 100% Kapazität an. Wenn alle 4 LEDs dauerhaft leuchten, ohne zu blinken, ist das Gerät vollständig aufgeladen.
- Fuß:** 5-Sternfuß 907 Aluminium glänzend
5-Sternfuß 909 schwarz matt
5-Sternfuß Eiche geölt (Metall mit holzapplikation) 981 - gegen Aufpreis
Bitte berücksichtigen Sie, dass der Konus bei der Auswahl des Holzfußes immer schwarz ist.





Global Gotera

Produktinformation und Bestellhinweise

Abmessungen Sessel ca. in cm

Höhe S / M / L	87-118 / 89-120 / 91-122
Breite	75
Tiefe S / M / L	83-93-173 / 85-95-175 / 87-97-177
Sitzhöhe S / M / L	46 / 48 / 50
Sitzbreite	48 (hinten) - 53 (vorne)
Sitztiefe S / M / L	47-54-104 / 49-56-106 / 51-58-108

Alle verwendeten Materialien entsprechen den Anforderungen der DGM laut RAL GZ 430.

Die Nahtverteilung kann bei Stoff-, Leder- oder Kunstlederverarbeitung unterschiedlich ausfallen.

Die Abzeichnung bei Steppmatten und Kissen sind design- oder konstruktionsbedingt.

Die Verarbeitung von Zier-, Kapp- oder Doppelnähten kann in den Stoff-, Leder- oder Kunstledervarianten unterschiedlich ausfallen.

Kappnaht, die Garnfarbe ist dem jeweiligen Bezugsmaterial und dessen Farbe angepasst.

Eine „besonders legere Polsterung“ zeichnet sich durch eine sehr weiche / soffige Oberfläche aus.

Die Bezüge zeigen bereits im Neuzustand ein ausgeprägtes Wellenbild, das design-, modell-, und konstruktionsbedingt ist.

Die Polsterung wird sich der Körperform anpassen bzw. die Sitzfestigkeit leicht nachlassen. Geringfügige Unterschiede in der Sitzhärte bei Anbaugruppen sind konstruktionsbedingt und daher kein Beanstandungsgrund.

Alle Rückenspannteile werden standardmäßig im jeweiligen Originalbezug geliefert.

Materialbezogene Hinweise finden Sie in unseren Stoff- und Lederlaschen auf der Rückseite bei den einzelnen Stoffen und Lederqualitäten.

Alle in der Preisliste genannten Werte sind ca. Maße in Zentimeter, ermittelt nach üblicher Messmethode (s.RAL-GZ 430) und im umbenutzten Neuzustand.

Bitte beachten Sie, daß bei sehr legere gepolsterten Polstermöbeln im Zuge der Nutzung insbesondere in der Sitzhöhe und Sitztiefe erkennbare Maßabweichungen zu den hier angegebenen Maßen auftreten können.

Änderungen in Form, Farbe und Konstruktion im Rahmen des technischen Fortschritts behalten wir uns vor.





WEEE-Reg.-Nr. DE 34953752








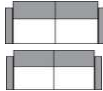

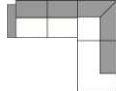
Global Gotera

**Der Zusatz-Akku dient lediglich als Tausch Akku zu Ihrem bereits bestehenden Akku.
Sie können Ihren Funktionssessel nicht nachträglich mit einem Akku ausstatten.*

Höhe:	87-118 / 89-120 / 91-122			
Breite:	75			
Tiefe S / M / L:	83-93-173 / 85-95-175 / 87-97-177			
Sitzhöhe S / M / L:	46 / 48 / 50			
Sitzbreite:	48 (hinten) - 53 (vorne)			
Sitztiefe S / M / L:	47-54-104 / 49-56-106 / 51-58-108			
				
Bestell-Nr.:	80420 Funktionssessel S manuell	80430 Funktionssessel M manuell	80440 Funktionssessel L manuell	78300* Zusatz Akku
PG 2 (€)	1535	1535	1535	280
PG 3	1560	1560	1560	280
PG 4	1612	1612	1612	280
PG B	1842	1842	1842	280
PG C	1918	1918	1918	280
PG L	1969	1969	1969	280
PG J	2047	2047	2047	280
PG T	2355	2355	2355	280
AP Relaxf. teilmotorisch	381	381	381	-
AP Akku	280	280	280	-
AP 5-Sternfuß Eiche geölt	125	125	125	-



Global Gotera

Maße: Höhe: 86-111 Tiefe: 92-110*-185 cm ST: 52/65*-112 cm Sitzhöhe: 47 cm				
Bestell-Nr.:	40 x 40 75020 Spitzkissen klein	50 x 50 75030 Spitzkissen medium	60 x 40 75130 Spitzkissen rechteckig medium	
PG 2 (€)	47	54	54	0
PG 3	49	66	66	0
PG 4	52	78	78	0
PG B	92	132	132	0
PG C	94	134	134	0
PG L	103	153	153	0
PG J	122	160	165	0
PG T	134	174	174	0
Kopfteil hochgeklappt Höhe: 86-111 Tiefe: 92-110-185 cm ST: 52/65*-112 cm Sitzhöhe: 47 cm				
Bestell-Nr.:	90035 3-Sitzer mit 2 Armlehnen fest, (SR 82) + 1,5-Sitzer med. AL links (SR 74) - 1,5-Sitzer med. AL rechts (SR 74)	AL + 237 + AL x 161-179* / ** 90059 (Abb.) 90060 (spiegelbild.) 1,5-Sitzer med. AL links (SR 74) - 1,5-Sitzer med. o. AL (SR 74) - Longchair groß Armlehne rechts (SR 89)	AL + 240-258* x 224-242* 90038 (Abb.) 90039 (spiegelbild.) 1,5-Sitzer med. AL links (SR 74) - 1,5-Sitzer med. o. AL (SR 74) - Eckelement + 1-Sitzer + Abschlussteil rechts	
PG 2 (€)	3212	2559	3267	0
PG 3	3403	2764	3433	0
PG 4	3600	2985	3617	0
PG B	4418	3574	4430	0
PG C	4754	3878	4740	0
PG L	4947	4023	4926	0
PG J	5245	4254	5210	0
PG T	6408	5175	6310	0
AP Relaxfunktion Teilmotor, (für alle möglichen Elemente)	1528	1528	1528	0
AP Schließ. Teilmotor, PG 2-C	-	658	-	0
AP Schließ. Teilmotor, PG L-T	-	738	-	0
AP Rücken Leder	686	329	329	0
AP Armlehne Klappbar	414	207	103	0
AP Holzfuß Eiche geölt	103	78	78	0

** Bitte berücksichtigen Sie die Maßangaben beim Longchair mit Schlaffunktion auf der Seite der Produktinformationen und Bestellhinweise.



Polsterprogramm

